



**PANTALÓN CARGO TULIPERO  
STRONG HOMBRE 10761**






**ADVANCE**



## PANTALÓN CARGO TULIPERO STRONG HOMBRE 10761



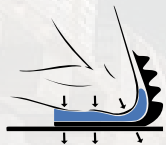
**SPANDEX**



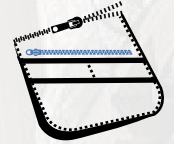
**MULTIBOLSILLO**

**CORDURA®**

**REFUERZO  
CORDURA**



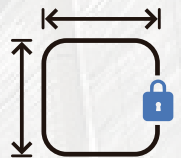
**RODILLAS  
REFORZADAS**



**BOLSILLO  
DESMONTABLE**



**SOLIDEZ  
DE COLOR**



**ESTABILIDAD  
DIMENSIONAL**



**DETALLES  
REFLECTIVOS**

**GÉNERO:** **MODELO  
HOMBRE**

**TALLAS: 40-60**

**GRIS OSCURO/  
GRIS**

**BROWN/  
TAUPE**

**AZUL/  
AZUL ÍNDIGO**


### CARACTERÍSTICAS

- Calce regular.
- Incluye pieza en costados de pretina para poner bolsillos desmontables.
- Bolsillos delanteros.
- Bolsillo cargo derecho portaherramientas.
- Bolsillo cargo izquierdo con tapetas, velcro interior y cierre vertical.
- Bolsillos en rodillas con tela Cordura para introducir rodilleras.
- Bolsillos traseros de parche con tela Cordura.
- Detalle reflectivo y aplicación de spandex en parte trasera de rodillas.
- Refuerzo en basta con tela Cordura.

### COMPOSICIÓN

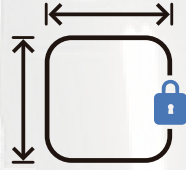
- Tela denim
- 97% algodón
- 3% spandex
- 310 gramos
- Tela Cordura
- 100% poliamida
- 210 gramos

## ATRIBUTOS



### SPANDEX

El spandex integrado brinda una flexibilidad excepcional, permitiendo facilidad de movimiento y adaptación a cualquier entorno laboral, en conjunto con su diseño corporativo.



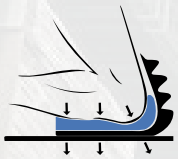
### ESTABILIDAD DIMENSIONAL

Capacidad de preservar su tamaño y apariencia, evitando encogimiento y/o deformación. Brinda una experiencia duradera, satisfactoria y de calidad para quien la usa.

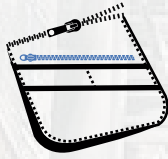


### SOLIDEZ DE COLOR

Capacidad de mantener sus colores originales frente a lavados, exposición a la luz y factores ambientales. No pierde intensidad ni se decolora, garantizando la calidad de los colores.



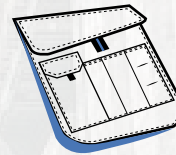
### RODILLAS REFORZADAS



### BOLSILLO DESMONTABLE



### DETALLES REFLECTIVOS



### MULTIBOLSILLO

## TECNOLOGÍAS

### CORDURA®

#### REFUERZO CORDURA

Tejido compuesto de poliamida que destaca por su notable resistencia y durabilidad. Se utiliza en áreas sometidas a un mayor desgaste y demanda, como rodilleras, bolsillos y coderas.

## TABLA DE TALLAS Y CUIDADOS DE PRENDA



Lavar con agua fría



No blanquear



No usar secadora



Planchar a temperatura media



No lavar en seco

TALLAS	40	42	44	46	48	50	52	54	56	58	60
1 CINTURA	76-79 CM	80-83 CM	84-87 CM	88-91 CM	92-95 CM	96-99 CM	100-103 CM	104-107 CM	108-111 CM	112-115 CM	116-119 CM
2 CADERA	98-101 CM	102-105 CM	106-109 CM	110-113 CM	114-117 CM	118-121 CM	122-125 CM	126-129 CM	130-133 CM	134-137 CM	138-141 CM
3 LARGO TOTAL	103 CM	104 CM	105 CM	106 CM	107 CM	108 CM	109 CM	110 CM	111 CM	112 CM	113 CM



# PANTALÓN CARGO TULIPERO STRONG HOMBRE 10761



Av. Pdte. Eduardo Frei Montalva 9931, Quilicura.  
(2) 2352 4000  
ventas@texora.cl

[WWW.TWORLD.CL](http://WWW.TWORLD.CL)

